



ГОСУДАРСТВЕННАЯ ИНСПЕКЦИЯ БЕЗОПАСНОСТИ ДОРОЖНОГО ДВИЖЕНИЯ  
УПРАВЛЕНИЯ МИНИСТЕРСТВА ВНУТРЕННИХ ДЕЛ РОССИЙСКОЙ ФЕДЕРАЦИИ  
по городу ЕКАТЕРИНБУРГУ  
(ГИБДД УМВД России по г. Екатеринбург)

## Анализ ДТП с участием детей в возрасте от 0 до 16 лет на территории г. Екатеринбурга за 07 месяцев 2023 года

За 7 месяцев 2023 года на территории г. Екатеринбурга зарегистрировано **89** ДТП (АППГ – 79; +12,7%), в которых **92** ребенка получили травмы различной степени тяжести (АППГ - 90; +2,2%), погибло – 1 (АППГ - 1; стаб.).

ДТП по категориям участников дорожного движения распределились следующим образом:

С участием детей - пешеходов зарегистрировано **50** ДТП (АППГ – 41 ДТП; +22%), что составило 56,1% от общего числа дорожных аварий с детьми, в которых **52** ребенок пострадал (АППГ - 41; +26,8%). По вине детей – пешеходов произошло **21** ДТП (АППГ – 21 ДТП, стаб.). На пешеходных переходах произошло **27** ДТП (АППГ – 15 ДТП, +80%). В темное время суток произошло **6** ДТП (АППГ – 4 ДТП, + 50%), в которых пострадали 6 детей, без световозвращающих элементов 4 ребенка (АППГ – 4, + 33,3%).

С участием детей-велосипедистов произошло 10 ДТП (АППГ – 8, +25%), 10 детей пострадали (АППГ – 8, +25%), в которых 8 велосипедиста пострадали по своей неосторожности.

С участием детей передвигающихся на электросамокатах произошло 5 ДТП, в которых 5 несовершеннолетний пострадали по своей вине.

С участием детей передвигающихся на самокатах произошло 4 ДТП, в которых 4 несовершеннолетних пострадало.

С участием детей, передвигающихся на мототранспорте зарегистрировано 2 ДТП (АППГ -1, +100%), в которых 1 ребенок пострадал (АППГ -1, стаб.), 1 погиб (АППГ -0).

С участием детей - пассажиров зарегистрировано **27** ДТП (АППГ – 28 ДТП; -3,6 %), что составило 30,3 % от общего числа дорожных аварий с детьми, в которых пострадали **29** ребенка (АППГ – 39; -25,6%).

По причине нарушений ПДД водителями произошло **62** ДТП (АППГ – 52 ДТП; +19,2%), в которых 64 ребенка (АППГ - 63; +1,6%) получили травмы различной степени тяжести, 1 погиб (АППГ – 1; стаб.)

С участием несовершеннолетних в возрасте от 16 до 18 лет произошло 23 ДТП, в результате которых 23 несовершеннолетних получили травмы различной степени тяжести.

Всего за 7 месяцев 2023 года на территории г. Екатеринбурга произошло **661** учетных ДТП, в которых **824** человека получили ранения различной степени тяжести, 25 человек погибло. Дорожные аварии, в результате которых пострадали дети, составили **13,4 %** от общего количества учетных ДТП, травмированные дети – **11,1 %** от общего количества.

По районам г. Екатеринбурга ситуация сложилась следующим образом:

Районы	2022 год			2023 год			АППГ %	
	ДТП	Ранено	Погибло	ДТП	Ранено	Погибли	ДТП	Ранено / погибли
Академический				4	4	0		
Кировский	8	8	0	6	6	0	-25%	-25%/ /стаб.
Ленинский	9	9	0	8	8	0	-11,1%	-11,1%/ стаб.
Октябрьский	9	10	0	9	10	0	стаб.	стаб/стаб.
Верх-Исетский	14	17	0	13	14	0	-7,1%	-17,6%/ стаб.
Железнодорожный	8	8	0	10	11	0	+25%	+37,5%/ста б.
Чкаловский	21	25	1	22	21	1	+4,8%	-16%/ - 100%
Орджоникидзевский	10	13	0	17	18	0	+70%	+38,5%/ стаб.
<b>ИТОГО:</b>	<b>79</b>	<b>90</b>	<b>1</b>	<b>89</b>	<b>92</b>	<b>0</b>	<b>+12,7%</b>	<b>+2,2%/ стаб.</b>

По количеству виновных детей-пешеходов по районам ситуация выглядит следующим образом:

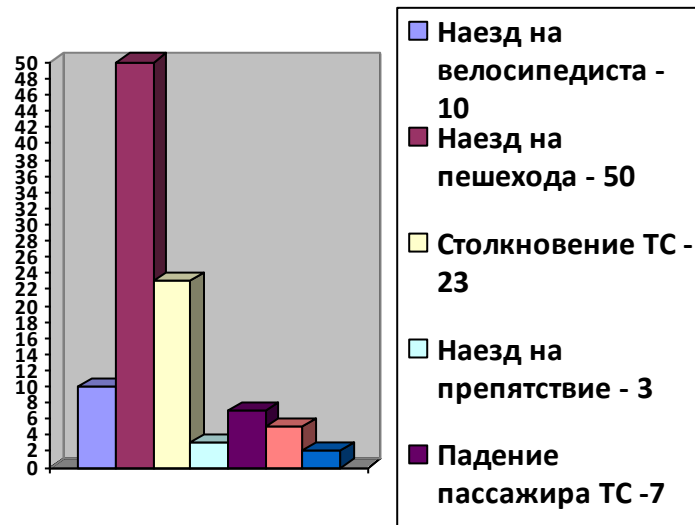
№ п/п	Район	Количество виновных в 2022 г.	Количество виновных в 2023 г.	% АППГ	Количество ДТП	Количество раненых / погибших
1	Академический	-	0		4	4/0
2	Кировский	3	2	-33,3 %	6	6/0
3	Ленинский	2	2	стаб.	8	8/0
4	Октябрьский	3	3	стаб.	9	10/0
5	Верх-Исетский	3	4	+33,3	13	14/0
6	Железнодорожный	4	1	-75 %	10	11/0
7	Чкаловский	4	6	+50%	22	21/1
8	Орджоникидзевский	2	3	+50%	17	18/0
<b>ИТОГО:</b>		<b>21</b>	<b>21</b>	<b>стаб.%</b>	<b>89</b>	<b>92/1</b>

Распределение количества ДТП и тяжести их последствий с участием детей по дням недели:

	2023 год						
	понедельник	вторник	среда	четверг	пятница	суббота	воскресенье
ДТП	13	10	10	12	18	14	12
погибло	-	-	-	-	-	-	1
ранено	15	10	10	12	19	14	12

Рассматривая количество учетных ДТП с участием детей по дням недели, следует отметить, что наибольшее количество учетных ДТП произошло в **ПОНЕДЕЛЬНИК, ПЯТНИЦА, СУББОТА**

Виды ДТП с пострадавшими детьми:

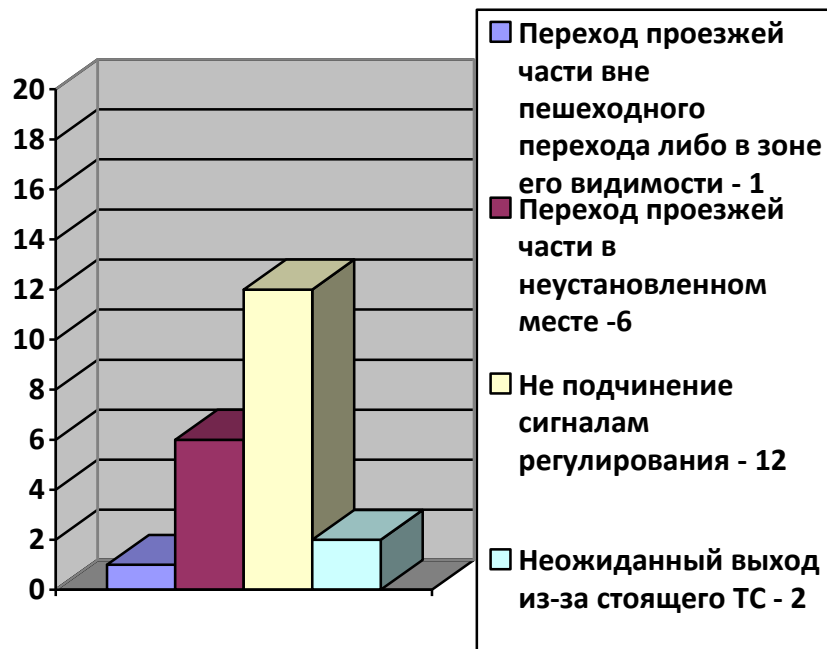


Распределение травмированных в ДТП детей по возрастным группам:

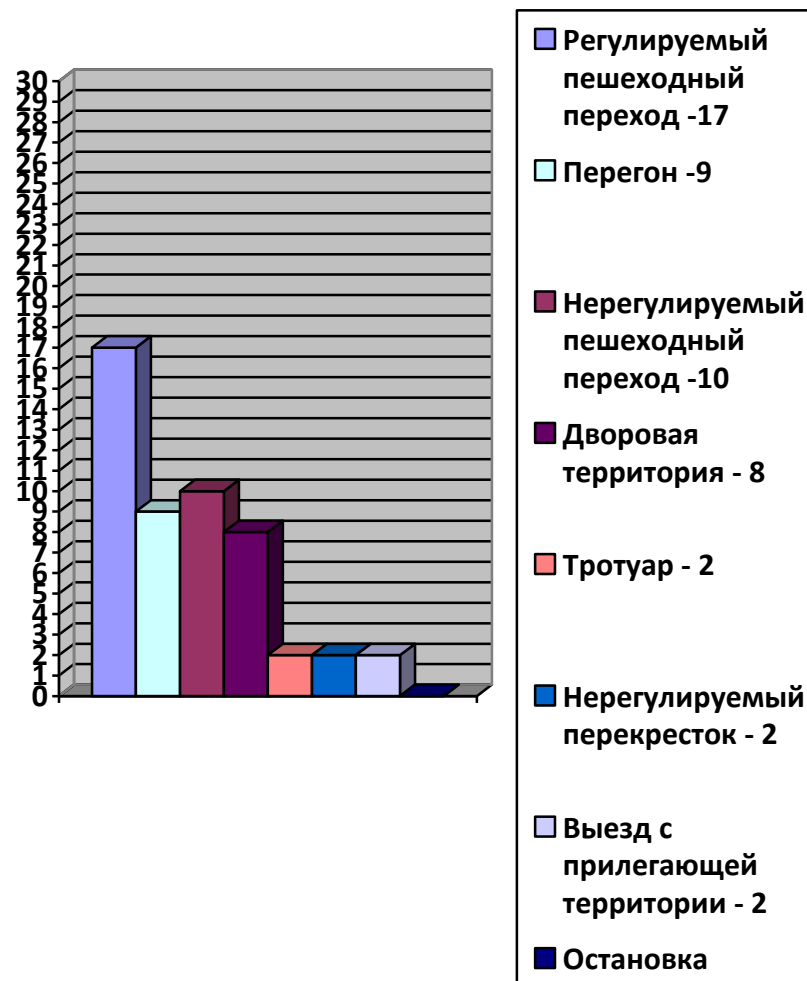
В приведенной ниже таблице представлены статистические показатели с учетом распределения пострадавших детей по четырем основным возрастным группам:

По возрастной категории	Количество пострадавших / погибших	Ранено / погибло	
		Ранено / погибло	%
дошкольники <i>до 7 лет</i>	92/0	22/0	23,9%
<b>школьники начальных классов</b> <i>от 7 до 10 лет</i>		<b>27/0</b>	<b>29,3%</b>
школьники средних классов <i>от 10 до 14 лет</i>		27/1	29,3%
школьники старших классов <i>от 14 до 16 лет</i>		15/0	16,3%

Причины ДТП по вине детей-пешеходов:



ДТП с детьми-пешеходами по месту происшествия:



По факту каждого ДТП инспекторами по пропаганде осуществлена фото- и видеосъемка с места происшествия, проведен опрос участников, законных представителей несовершеннолетних. Информация с обстоятельствами ДТП размещена в СМИ.

В плановом режиме с обучающимися ОО г. Екатеринбурга проводятся профилактические беседы по БДД, конкурсы, открытые уроки, родительские собрания и совещания с педагогическим составом.

### **П Р Е Д Л А Г А Ю:**

Начальнику Департамента образования Администрации г. Екатеринбурга:

1. Ежемесячно на совещаниях с руководителями районных управлений образования рассматривать вопрос состояния детского дорожно-транспортного травматизма, приглашать инспекторов отделения пропаганды БДД ОГИБДД УМВД России по г. Екатеринбургу;
2. Во всех образовательных организациях в начале учебного года провести беседы по ПДД, игры, конкурсы, мастер-классы, занятия на учебно-тренировочном перекрестке, профилактические мероприятия по БДД;
3. Разместить информацию по безопасному поведению на дороге на сайте образовательных организаций и стендах по аварийности за отчетный период;
4. В начале учебного года провести минутки безопасности по ПДД перед выходом на мероприятия вне школы во всех отрядах;
5. Довести информацию до родителей (законных представителей), используя родительские чаты и электронные дневники, по вопросам правил перевозки несовершеннолетних участников дорожного движения, а также правил дорожного движения для пешеходов, велосипедистов и при использовании СИМ, использование световозвращающих элементов, контроля за поведением своих несовершеннолетних детей в дни школьных каникул и постоянного обучения правилам дорожного движения.
6. Осуществить контроль за предоставлением отчетов по проведению профилактической работы в образовательных организациях по факту всех ДТП с обучающимися и воспитанниками в отделение пропаганды БДД ОГИБДД УМВД России по г. Екатеринбургу.

Врио главного государственного  
инспектора безопасности  
дорожного движения  
г. Екатеринбурга

П.С. Крылов